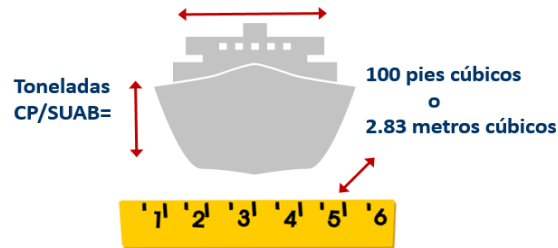



# Guía de Cálculo de Peajes para Buques Tanqueros Panamax

La estructura de peajes de Buques Tanqueros Panamax se mantiene en toneladas CP/SUAB:

## Tarifa por toneladas CP/SUAB



## Peaje Total



Ejemplo #1: Buque Tanquero Panamax cargado – 40,000 DWT = 18,490 CP/SUAB \* tarifa de buque cargado

$10,000 \text{ CP/SUAB} \times \$5.50 = \$55,000.00$

$8,490 \text{ CP/SUAB} \times \$5.39 = \$45,761.10$

**\$100,761.10**

Multiplicar por \$5.50 las primeras 10 mil toneladas CP/SUAB + Multiplicar por \$5.39 el resto de las toneladas CP/SUAB, de esta suma se obtiene el **Total de peaje CP/SUAB**



**\$100,761.00**

Los buques panamax no pagan por las toneladas métricas (TM) de carga transportadas. El Peaje Total se obtiene de las toneladas CP/SUAB

Ejemplo #2: Buque Tanquero Panamax en lastre – 40,000 DWT = 18,490 CP/SUAB \* tarifa de buque en lastre

$10,000 \text{ CP/SUAB} \times \$4.55 = \$45,500.00$

$8,490 \text{ CP/SUAB} \times \$4.39 = \$37,271.10$

**\$82,771.10**

Multiplicar por \$4.55 las primeras 10 mil toneladas CP/SUAB + Multiplicar por \$4.39 el resto de las toneladas CP/SUAB, de esta suma se obtiene el **Total de peaje CP/SUAB**



**\$82,771.10**

Peaje Total en lastre

Para mayores detalles acerca de la estructura de peajes favor referirse a:

- Estructura de Peajes del Canal de Panamá <http://micanaldepanama.com/wp-content/uploads/2015/01/propuesta-de-peajes-2015.pdf>
- Tablas de Peajes <http://www.pancanal.com/peajes/TablasPeajesAprobadas-v3.pdf>
- Calculadora de Peajes <https://peajes.panama-canal.com/ppal.aspx>

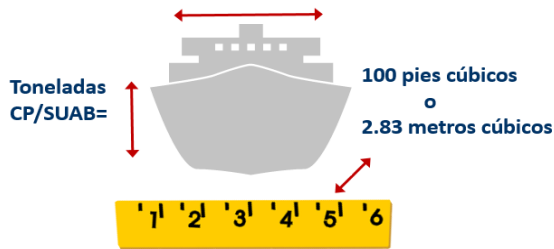


CANAL DE PANAMÁ

# Guía de Cálculo de Peajes para Buques Tanqueros Neopanamax

La estructura de peajes de Buques de Tanqueros Neopanamax está compuesta de:

## Tarifa fija por toneladas CP/SUAB




## Tarifa variable por toneladas métricas de carga transportadas



Toneladas métricas (TM) de carga=



## Peaje Total



**Ejemplo #1: Buque Tanquero Aframax cargado – 100,000 DWT = 46,136 CP/SUAB + 60,000 toneladas de carga \* tarifa de buque cargado**

10,000 CP/SUAB x \$5.58 = \$55,800.00  
 10,000 CP/SUAB x \$5.40 = \$54,000.00  
 15,000 CP/SUAB x \$5.51 = \$82,650.00  
 10,000 CP/SUAB x \$4.32 = \$43,200.00  
 1,136 CP/SUAB x \$3.51 = \$3,987.36

**\$239,637.36**



20,000 TM x \$0.34 = \$6,800.00  
 20,000 TM x \$0.22 = \$4,400.00  
 20,000 TM x \$0.39 = \$7,800.00

**\$19,000.00**



**\$258,637.36**

Multiplicar por \$5.58 las primeras 10 mil toneladas CP/SUAB + Multiplicar por \$5.40 las siguientes 10 mil toneladas CP/SUAB + Multiplicar por \$5.51 las siguientes 15 mil toneladas CP/SUAB + Multiplicar por \$4.32 las siguientes 10 mil toneladas CP/SUAB + multiplicar por \$3.51 el resto de las toneladas CP/SUAB, de esta suma se obtiene el **Total de peaje por CP/SUAB**

Multiplicar por \$0.34 las primeras 20 mil toneladas métricas de carga + multiplicar por \$0.22 las siguientes 20 mil toneladas métricas de carga + multiplicar por \$0.39 las restantes 20 mil toneladas métricas de carga para obtener el **Total de Peaje por tarifa variable**

Al sumar el Total de Peaje fijo por CP/SUAB y el Total de Peaje variable por TM se obtiene el **Peaje Total**

**Ejemplo #2: Buque Tanquero Aframax en lastre – 100,000 DWT = 46,136 CP/SUAB \* tarifa de buque en lastre**

10,000 CP/SUAB x \$4.64 = \$46,400.00  
 10,000 CP/SUAB x \$4.47 = \$44,700.00  
 15,000 CP/SUAB x \$4.26 = \$63,900.00  
 10,000 CP/SUAB x \$4.03 = \$40,300.00  
 1,136 CP/SUAB x \$3.86 = \$4,384.96

**\$199,684.96**



0 TM

**\$0.00**



**\$199,684.96**

**Peaje Total**

No aplica la tarifa variable  
 Buque sin carga

Multiplicar por \$4.64 las primeras 10 mil toneladas CP/SUAB + Multiplicar por \$4.47 las siguientes 10 mil toneladas CP/SUAB + Multiplicar por \$4.26 las siguientes 15 mil toneladas CP/SUAB + Multiplicar por \$4.03 las siguientes 10 mil toneladas CP/SUAB + multiplicar por \$3.86 el resto de las toneladas CP/SUAB, de esta suma se obtiene el **Total de peaje por CP/SUAB**



**CANAL DE PANAMÁ**

Para mayores detalles acerca de la estructura de peajes favor referirse a:

- [Estructura de Peajes del Canal de Panamá](http://micanaldepanama.com/wp-content/uploads/2015/01/propuesta-de-peajes-2015.pdf) <http://micanaldepanama.com/wp-content/uploads/2015/01/propuesta-de-peajes-2015.pdf>
- [Tablas de Peajes](http://www.pancanal.com/peajes/TablasPeajesAprobadas-v3.pdf) <http://www.pancanal.com/peajes/TablasPeajesAprobadas-v3.pdf>
- [Calculadora de Peajes](https://peajes.panama-canal.com/ppal.aspx) <https://peajes.panama-canal.com/ppal.aspx>